

belton®

spécial

Vintage-Lack
Peinture Vintage
Vintage Paint



**EFFET
CHIC
ET RUSTIQUE**

À PROPOS DE L'AÉROSOL BELTON VINTAGE

Le style chic et rustique en aérosol

Avec l'aérosol de peinture Belton Vintage on vous donne le pouvoir de redonner une nouvelle jeunesse à vos meubles simplement, rapidement. Transformer des objets de décoration « banals » en véritable pièces de décoration d'antan. Qu'il s'agisse d'anciennes commodes, chaises, chevets ou d'objets de décoration, l'aérosol de peinture Belton Vintage combiné à un ponçage manuel (papier abrasif) vous permettra de transformer rapidement et simplement n'importe quel meuble en une œuvre d'art personnalisée.

- **Effet Vintage très tendance**
- **Séchage rapide et pouvoir couvrant élevé**
- **Inodore et à base aqueuse**
- **Adapté aux objets en bois, en métal mais également à d'autres supports**
- **Résultats parfaits en peu de temps**
- **Customisable à souhait avec du papier abrasif**







DES TEINTES PASTELS pour une ambiance intime

Facile à appliquer sur des bois non traités, six teintes pastel sont disponibles à votre convenance dans notre gamme de peinture vintage. Le résultat apportera un aspect chic et rustique à l'ensemble de vos meubles et objets de décoration.





323 420
blanc craie
(400 ml)



323 427
blanc antique
(400 ml)



323 422
vert menthe
(400 ml)



323 423
bleu ciel
(400 ml)



323 424
rosé rouge
(400 ml)

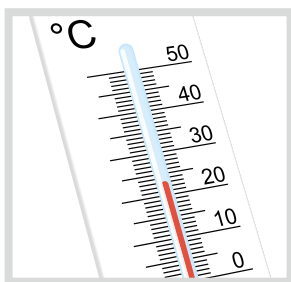


323 426
gris argent
(400 ml)

TRUCS ET ASTUCES

En seulement six étapes

1



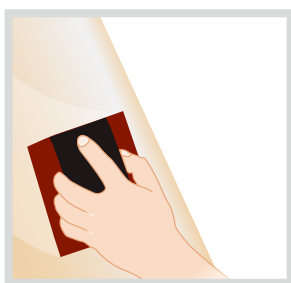
Environnement de travail : La température idéale de travail se situe entre 20°C et 25°C. Éviter les expositions directes aux rayons solaires. N'utiliser qu'en extérieur ou dans des zones bien ventilées. La surface doit être propre et sèche.

2



Aucun primaire d'adhérence n'est nécessaire pour les objets en bois ou en métal. Pour les surfaces en plastique, il est recommandé de les traiter préalablement avec le primaire plastique belton basic. Pour tous les autres supports, utilisez l'apprêt universel belton basic.

3



Pour les objets en bois et en métal il est conseillé d'avoir un aspect rugueux (ponçage avec abrasif). Cela permet une meilleure adhérence de la peinture sur le support. Les surfaces recouvertes d'une couche de primaire n'ont pas besoin d'avoir un aspect rugueux.

4



Agiter vigoureusement l'aérosol. 2 minutes au moins à partir du cliquetis émis par la bille. Effectuer un test avant toute application sur le support définitif. Application en 2 à 3 couches fines croisées. Maintenez l'aérosol à la verticale et à une distance de pulvérisation d'environ 15 à 20 cm.

5



Après 20 minutes de séchage vous pouvez commencer à travailler sur l'objet à vieillir en ponçant le support à l'aide d'un papier abrasif (P180). Poncer la surface en fonction de l'effet voulu.

6



La peinture sera complètement sèche après 12 heures. Vous pouvez recouvrir l'objet (option) d'un vernis transparent belton. Il est recommandé d'appliquer un vernis de finition pour les supports en métal et en plastique. Cela rendra vos objets plus résistants aux rayures et aux chocs.


belton®

LEADER EN MATIERE DE PEINTURE AEROSOL

La promesse de notre marque

En choisissant d'acheter une peinture aérosol belton, vous optez pour un produit de grande qualité. Les peintures aérosol belton sont le fruit de plusieurs années d'expérience en termes de production et de développement. Pionniers dans ce secteur, nous développons et innovons en permanence dans les technologies de pulvérisation et nous apportons notre aide à nos utilisateurs en répondant à toutes vos questions. Vous êtes en quête d'idées créatives ou de bonnes astuces, rendez-vous sur www.belton.de

N'hésitez pas à nous contacter pour toute question ou remarque concernant nos produits sur : info@kwasny.de



**belton est une marque de
Peter Kwasny GmbH**

Auto-K - Herpé S.A.S.

100, route de Forbach

57350 Spicheren

Tél. 03 87 85 30 64

Fax 03 87 87 37 10

autokherpe@kwasny.fr

www.kwasny.fr

Mentions légales: Dangereux. Respecter les précautions d'emploi.