

**hit
color**

DECOSPRAY



**HITCOLOR
IST EINFACH BUNT**

Die wirtschaftliche Alternative

hitcolor ist die Preiseinstiegsmarke für solide Sprühlackierungen im dekorativen Bereich, die insbesondere von preisorientierten Anwendern eingesetzt wird.

hitcolor ist ein abgerundetes, kompaktes Lackspray-sortiment, das von Grundierungen, über gängige Farbtöne bis hin zu Klarlack reicht.

Mit hitcolor wird es einfach bunt.




Hochglanz-Farbtöne




320 109
signalgelb
(400 ml)



320 110
narzissengelb
(400 ml)



320 111
perlweiß
(400 ml)



320 633
hellelfenbein
(600 ml)



320 107
zinkgelb
(400 ml)



320 015 320 615
rapsgelb
(400 ml) (600 ml)



320 112
verkehrsgelb
(400 ml)



320 020
reinorange
(400 ml)



320 077
lobsterrot
(400 ml)



320 025 320 606
feuerrot
(400 ml) (600 ml)



320 113
signalrot
(400 ml)



320 066
karmintrot
(400 ml)



320 092
rubinrot
(400 ml)



320 030
purpurrot
(400 ml)



320 115
verkehrsrot
(400 ml)



320 067
ultramarinblau
(400 ml)



320 114
saphirblau
(400 ml)



320 116
signalblau
(400 ml)



320 035 320 635
enzianblau
(400 ml) (600 ml)



320 040
lichtblau
(400 ml)



320 045 320 645
himmelblau
(400 ml) (600 ml)



320 117
verkehrsblau
(400 ml)



320 078
königsblau
(400 ml)



320 079
chagallblau
(400 ml)



320 080
samtlila
(400 ml)



320 050 320 650
smaragdgrün
(400 ml) (600 ml)



320 089
laubgrün
(400 ml)



320 068
moosgrün
(400 ml)



320 088
resedagrün
(400 ml)



320 069
gelbgrün
(400 ml)



320 096
silbergrau
(400 ml)



320 118
basaltgrau
(400 ml)



320 119
schiefergrau
(400 ml)



320 094
anthrazitgrau
(400 ml)



320 120
schwarzgrau
(400 ml)



320 121
graphitgrau
(400 ml)



320 097
blaugrau
(400 ml)



320 095
kieselgrau
(400 ml)



320 010
lichtgrau
(400 ml)




320 122
staubgrau
(400 ml)

Hochglanz-Farbtöne



320 060
schokoladenbraun
(400 ml)



320 005
cremeweiß
(400 ml)



320 123
grauweiß
(400 ml)



320 106
signalweiß
(400 ml)



320 065 320 605
tiefschwarz
(400 ml) (600 ml)



320 070
weißaluminium
(400 ml)



320 124
graualuminium
(400 ml)



320 125
verkehrsweiß
(400 ml)



320 001 320 604
reinweiß
(400 ml) (600 ml)



320 401 320 617
Klarlack
(400 ml) (600 ml)

Seidenglanz-Farbtöne



320 215
rapsgeil
(400 ml)



320 225
feuerrot
(400 ml)



320 235
enzianblau
(400 ml)



320 260
schokoladenbraun
(400 ml)



320 265 320 765
tiefschwarz
(400 ml) (600 ml)



320 201 320 701
reinweiß
(400 ml) (600 ml)

Matt-Farbtöne



320 365 320 621
tiefschwarz
(400 ml) (600 ml)



320 301 320 611
reinweiß
(400 ml) (600 ml)



320 402
Klarlack
(400 ml)

Sonstige Farbtöne



320 412
Haftgrund grau
(400 ml)



320 411
Haftgrund weiß
(400 ml)



320 421
chromsilber
(400 ml)



320 415
Heizkörperlack
weiß
(400 ml)

TIPPS UND KNIFFE

Folgende Hinweise sollen Ihnen helfen

Perfekte Lackiererergebnisse erzielen Sie durch die richtige Sprühtechnik.

Bitte beachten Sie folgendes:

1



Oberflächen müssen sauber, trocken und fettfrei sein. Vorher, je nach Material entrostern, spachteln, schleifen und reinigen. Nicht zu lackierende Flächen mit Klebeband und Papier überkleben, anschließend Oberflächen grundieren.

2



Die ideale Arbeitstemperatur liegt zwischen 20 °C und 25 °C. Direkte Sonneneinstrahlung und Wind vermeiden.

3



Lackspraydose mindestens 2 Minuten gründlich schütteln, so dass sich die Farbpigmente des Lackes gleichmäßig vermischen.

Weitere Tipps
und Infos unter
www.belton.de

4



Beim Sprühlackieren Lackspraydose immer senkrecht halten. Durch Probesprühen Farbton prüfen. Der richtige Sprühabstand beträgt 25 cm. Beginnen Sie mit dem Sprayen immer außerhalb des Objektes.

5



Der Lackauftrag erfolgt in mehreren gleichmäßigen, dünnen Schichten, z.B. horizontal und vertikal im Wechsel. Warten Sie zwischen den Spritzgängen ca. 2-3 Minuten.

6



Sorgen Sie für ausreichend Luftzufuhr um Sprühnebel zu vermeiden.




IN SACHEN LACKSPRAY

Unser Markenversprechen

Mit dem Kauf von hitcolor Lackspray haben Sie sich für ein hochwertiges Qualitäts-Lackspray entschieden. In hitcolor Lackspray steckt das Ergebnis langjähriger Entwicklungs- und Produktionserfahrung. Als Branchen-Pioniere arbeiten wir permanent an Innovationen in der Sprühtechnologie und unterstützen Sie als Anwender mit unserem Know-how in allen Fragen rund ums Sprühlackieren. Kreative Inspirationen oder gute Tipps erhalten Sie unter www.belton.de

Sollten Sie Fragen oder Anregungen zu unseren Produkten haben, freuen wir uns über Ihre Rückmeldung unter: info@kwasny.de



Peter Kwasny GmbH

Heilbronner Str. 96
D-74831 Gundelsheim

Tel. 0 62 69 / 95-0
Fax 0 62 69 / 95 80

info@kwasny.de
www.kwasny.com