

belton®

Natürlich sprühlackieren!
Bringen Sie bedenkenlos
Farbe in Ihr Leben.



free[🐦]

Hochwertige Qualität – einzigartig umwelt- und benutzerfreundlich

Noch nie gab es ein Lackspray wie das neue belton free. Mit seiner weiterentwickelten Formel auf Wasserbasis ist es nun möglich, das hochwertige Lackierergebnis eines herkömmlichen Lacksprays zu erreichen – ohne störende Gerüche, Aromaten, Einschränkungen und ökologische Bedenken.

So wird kreatives Gestalten mit der ganzen Familie zum Kinderspiel und Sie leisten einen Beitrag für unsere Umwelt.



Überzeugende Produktvorteile



Geruchsneutral



Schnelle Trocknung (staubtrocken)



**Hohe Deckkraft und doppelte
Ergiebigkeit**



Hervorragende CO₂-Bilanz



**Nach DIN EN 71-3 für Kinder-
spielzeug geeignet**

ILF Prüfbericht Nr. 108059 vom 17.05.2018



**Innen wie außen einsetzbar,
da wetterbeständig & lichtecht**



**Feinste Zerstäubung und
optimales Spritzbild**



**Hohe Widerstandsfähigkeit,
da auf PU-Dispersionsbasis**



**Auf den meisten Untergründen
ohne Grundierung einsetzbar**

Verzinkter Stahl, Aluminium und NE-Metalle sind
mit der belton free Grundierung vorzubehandeln



Die Lackspraydose der Zukunft

purecolor



Qualitätssiegel
für umwelt-
bewusstes
Sprühlackieren



Geruchsneutral,
da 95 % was-
serbasierendes
Lackspray auf
PU-Dispersions-
basis



Treibmittel,
welches aus
biologischen
Rohstoffen
hergestellt ist.*



* Für jedes gekaufte Produkt verarbeitet
Kwasny eine entsprechende Menge an um-
weltfreundlich hergestelltem Treibmittel.

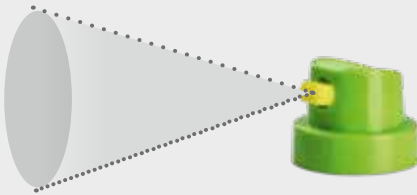


Zweiter Sprühkopf

Damit wird das Lackieren von großen Flächen noch einfacher: Der Breitstrahlssprühkopf befindet sich in jeder belton free Dosenkappe. Einfach den bestehenden Sprühkopf abziehen und den Neuen einsetzen.



Sprühbild normaler Sprühkopf



Sprühbild Breitstrahlssprühkopf

Transparente Kappe

Mit nur einem Blick den richtigen Farbton finden.

Donut

Neben der realistischen Farbdarstellung kann der Donut vor allem eins: Für Sicherheit sorgen. Vor dem ersten Sprühen können Sie sicher sein, dass die Lackspraydose noch nie benutzt wurde. Nachdem Sie die Sprühsicherung, den inneren Korb des Donuts entfernt haben, können Sie ihn als Kindersicherung weiterverwenden. Setzen Sie diese dafür einfach wieder ein, sobald Sie Ihr Sprühprojekt abgeschlossen haben. So wird mit Sicherheit nicht unabsichtlich gesprüht.


Sprühsicherung

Donut



Mit belton free haben Sie die Wahl

Hochglänzend



RAL 9010
reinweiß

400 ml 332 013
9 ml 431 013



RAL 1021
rapsgelb

400 ml 332 002
9 ml 431 002



RAL 2004
reinorange

400 ml 332 003
9 ml 431 003



RAL 3000
feuerrot

400 ml 332 004
9 ml 431 004



RAL 4006
verkehrspurpur

400 ml 332 005
9 ml 431 005



RAL 5010
enzianblau

400 ml 332 006
9 ml 431 006



RAL 5015
himmelblau

400 ml 332 007
9 ml 431 007



RAL 6002
laubgrün

400 ml 332 008
9 ml 431 008



RAL 6018
gelbgrün

400 ml 332 009
9 ml 431 009



RAL 7035
lichtgrau

400 ml 332 010
9 ml 431 010



RAL 8017
schokoladenbraun

400 ml 332 011
9 ml 431 011



RAL 9005
tiefschwarz

400 ml 332 012
9 ml 431 012



RAL 9010
reinweiß

400 ml 332 013
9 ml 431 013

Seidenglänzend



RAL 9010
reinweiß

400 ml 332 201



RAL 9005
tiefschwarz

400 ml 332 212



RAL 9010
reinweiß

400 ml 332 213

Lackspraydosen in 400 ml oder Lackstifte in 9 ml

Matt



Klarlack
transparent

400 ml 332 401
9 ml 431 401



RAL 1021
rapsgelb

400 ml 332 402



RAL 2004
reinorange

400 ml 332 403



RAL 3000
feuerrot

400 ml 332 404
9 ml 431 404



RAL 4006
verkehrspurpur

400 ml 332 405



RAL 5010
enzianblau

400 ml 332 406
9 ml 431 406



RAL 5015
himmelblau

400 ml 332 407



RAL 6002
laubgrün

400 ml 332 408



RAL 6018
gelbgrün

400 ml 332 409



RAL 7035
lichtgrau

400 ml 332 410



RAL 8017
schokoladenbraun

400 ml 332 411



RAL 9005
tiefschwarz

400 ml 332 412
9 ml 431 412



RAL 9010
reinweiß

400 ml 332 413
9 ml 431 413

Grundierung



weiß matt

400 ml 332 601
9 ml 431 601

Verzinkter
Stahl, Alumi-
nium und NE-
Metalle sind
mit belton free
Grundierung
vorzubehandeln.

Heizkörperlack



RAL 9016
verkehrsweiß
seidenglänzend

400 ml 332 610
9 ml 431 610

In acht Schritten zum perfekten Ergebnis

1



Die ideale Arbeitstemperatur liegt bei ungefähr +20 °C. Vermeiden Sie direkte Sonneneinstrahlung und Zugluft.

2



Entfernen Sie die Sprühsicherung indem Sie zuerst den Sprühkopf abnehmen. Fahren Sie mit einem Schraubenzieher zwischen Lasche und Sicherungsring. Hebeln Sie mit einer Abwärtsbewegung die Sicherung sanft heraus. Werfen Sie die Sprühsicherung nicht weg.

3



Setzen Sie einen der zwei Sprühköpfe mit einer leichten Drehbewegung wieder auf die Lackspraydose. Schütteln Sie diese gründlich für 1 Minute, so dass sich die Farbpigmente gleichmäßig verteilen.

4



Bevor Sie das eigentliche Objekt lackieren, testen Sie Farbe und Verträglichkeit des Lacksprays auf einem Testobjekt. Bitte beachten Sie, dass alle zu lackierenden Oberflächen sauber, trocken und fettfrei sein müssen.

Wichtiger Hinweis:

Zwischen den Spritzgängen bzw. bei längeren Pausen den Lack mit einem feuchten Tuch vom Sprühkopf abwischen, um das Verkleben des Sprühkopfes zu vermeiden.

5



Halten Sie die Dose senkrecht und sprühen Sie dann mit einem Sprühabstand von 15 - 25 cm im Kreuzgang mehrere dünne, nebelnde Schichten. Beginnen Sie dabei immer außerhalb des Objekts. Nach ca. 5 - 10 Minuten gleichmäßig deckend endlackieren.

6



Wenn Sie die Lackierarbeit abgeschlossen haben, drehen Sie die Lackspraydose auf den Kopf, um das Ventil leerzusprühen. Entfernen Sie zur Lagerung zunächst den Sprühkopf, legen Sie die Sprühsicherung wieder ein und setzen den Sprühkopf wieder auf.

7



Nach ca. 45 Minuten ist Ihr lackiertes Objekt staubtrocken, nach 24 Stunden durchgetrocknet und sowohl innen als auch außen UV- und wetterbeständig.

8



Je nach Bedarf und Untergrund können Sie Ihr Lackierobjekt danach noch mit einem belton free Klarlack überlackieren. So erzielen Sie perfekte Lackiererergebnisse und schonen dabei die Umwelt.

Kreativität aus der Lackspraydose

belton ist die Marke für dekoratives und kreatives Sprühlackieren. In unserem breiten Produktspektrum finden Sie für jeden Anwendungsfall das richtige Lackspray.

In unseren belton Social-Media-Kanälen zeigen wir Ihnen, was man mit belton alles machen kann. Lassen Sie sich inspirieren und starten Sie Ihr individuelles DIY-Projekt!



Ihre Ideen mit belton free



Follow us on

 youtube.com/kwasnybelton

 pinterest.com/beltonlackspray

 facebook.com/beltonlackspray/

 instagram.com/belton_lackspray




belton®

Eine Entwicklung aus gutem Hause

purecolor ist die Technologiemarke der Firma Kwasny, die für unsere Entwicklungen rund ums ökologische Sprühlackieren steht. Dabei ist das geruchsneutrale und nahezu lösemittelfreie Deko-Spray belton free nur der Anfang. Denn wir erforschen, entwickeln und verwirklichen laufend neuen Möglichkeiten, um unsere Produkte immer umweltfreundlicher zu machen. So bleibt die Lackspraydose zukunftsfähig.

Reparieren, Schützen, Markieren, Dekorieren – die Vielfalt unserer Produkte kennt keine Grenzen. Genau so wenig wie unser Antrieb, innovative Technologien rund um das Thema Sprühlackieren in anwenderfreundliche Produkte umzusetzen. So gestalten wir seit über 50 Jahren und auch in Zukunft: „The World of Spraypaint“.



**belton ist eine Marke der
Peter Kwasny GmbH**

Heilbronner Str. 96
D-74831 Gundelsheim

Tel. 0 62 69 / 95-0
Fax 0 62 69 / 95 80

info@kwasny.de
www.kwasny.com