

# belton®

## free

# Lackspray gibt's jetzt auch in

# Grün\*



\*Im Vergleich zu klassischen, lösemittelhaltigen Lacken ist belton free frei von organischen Lösemitteln und hat einen Wasseranteil von 99%. So gelangen keine Lösemittel in die Umwelt. Bei belton free wird Green-DME-Treibmittel eingesetzt, das aus biobasierten Rohstoffen gewonnen wird. Die CO<sub>2</sub> Emissionen sind gegenüber lösemittelhaltigen Lacken um ca. 50% reduziert.






# Das neue belton free

Umweltbewusst und gleichzeitig hochwertig lackieren? Mit dem neuen belton free AQUAcouours, dem wasserbasierenden Spitzenprodukt von belton, ist dies nun möglich. Die Formulierung des Produktes wurde weiter verbessert: 99% wasserbasierend, lösemittelfrei und geruchsneutral. Außerdem ist belton free mit Green-DME-Treibmittel ausgestattet. 100% Lackiererergebnis und nachhaltige Sprüherlebnisse.



# Plant-my-tree- Kooperation

Ab 2024 unterstützt belton free in Kooperation mit „Plant-my-tree“ Aufforstungsprojekte in Deutschland. Die Partnerschaft ist langfristig, über mindestens 5 Jahre angelegt, und startet 2024 mit der Pflanzung von 1.000 Bäumen.

-  1.000 Bäume pro Jahr
-  Biodiversität & Mischwald
-  Artenvielfalt für Pflanzen & Tiere
-  Unterstützung der Öko-Systeme
-  Langfristiger Beitrag zum Klimaschutz



## IHRE BAUM-URKUNDE

**Peter Kwasny GmbH**

Heilbronner Str. 96 - 74831 Gundelsheim

Sie sind nun stolzer Baum-Pate für:

**1000 Bäume**

Baum-Nummer:

1035-189633 - 1035-190632

Ihre Pflanzung leistet einen wichtigen Beitrag zum Klimaschutz durch CO<sub>2</sub> - Kompensierung.

Die Pflanzung erfolgt hier:

58515 Lüdenscheid

Koordinaten der Fläche:

51°10'13.2"N 7°39'21.4"E

Mülheim, 05.02.2024



# Vorteile & Ausstattung



für Innen und Außen;  
witterungsbeständig  
und lichtecht. Auf  
vielen Untergründen  
einsetzbar



Wasserbasierend,  
geruchsneutral und  
lösemittelfrei





Hohe Deckkraft und  
sehr gute Ergiebigkeit



Feine Zerstäubung,  
optimales Spritzbild,  
zweiter Sprühkopf in  
der Dosenkappe  
(Breitstrahlzerstäubung)



nach DIN EN 71-3  
für Kinderspielzeug  
geeignet  
(ILF-Prüfbericht  
Nr. 230113 vom  
24.02.2023)

ton®

ee

JA  
ours

ant · high gloss

1021

# Die Farben

## Hochglänzend



Klarlack  
transparent

400 ml 332 001  
9 ml 431 001



RAL 1021  
rapsgelb

400 ml 332 002  
9 ml 431 002



RAL 2004  
reinorange

400 ml 332 003  
9 ml 431 003



RAL 3000  
feuerrot

400 ml 332 004  
9 ml 431 004



RAL 4006  
verkehrspurpur

400 ml 332 005  
9 ml 431 005



RAL 5010  
enzianblau

400 ml 332 006  
9 ml 431 006



RAL 5015  
himmelblau

400 ml 332 007  
9 ml 431 007



RAL 6002  
laubgrün

400 ml 332 008  
9 ml 431 008



RAL 6005  
moosgrün

9 ml 431 020



RAL 6018  
gelbgrün

400 ml 332 009  
9 ml 431 009



RAL 7016  
anthrazitgrau

9 ml 431 019



RAL 7035  
lichtgrau

400 ml 332 010  
9 ml 431 010



RAL 8017  
schokoladenbraun

400 ml 332 011  
9 ml 431 011



RAL 9005  
tiefschwarz

400 ml 332 012  
9 ml 431 012



RAL 9010  
reinweiß

400 ml 332 013  
9 ml 431 013

## Seidenglänzend



Klarlack  
transparent

400 ml 332 201



RAL 9005  
tiefschwarz

400 ml 332 212



RAL 9010  
reinweiß

400 ml 332 213



Auch als Lackstift (9 ml) erhältlich

## Matt



Klarlack  
transparent

400 ml 332 401  
9 ml 431 401



RAL 1021  
rapsgelb

400 ml 332 402



RAL 2004  
reinorange

400 ml 332 403



RAL 3000  
feuerrot

400 ml 332 404  
9 ml 431 404



RAL 4006  
verkehrspurpur

400 ml 332 405



RAL 5010  
enzianblau

400 ml 332 406  
9 ml 431 406



RAL 5015  
himmelblau

400 ml 332 407



RAL 6002  
laubgrün

400 ml 332 408



RAL 6018  
gelbgrün

400 ml 332 409



RAL 7035  
lichtgrau

400 ml 332 410



RAL 8017  
schokoladenbraun

400 ml 332 411



RAL 9005  
tiefschwarz

400 ml 332 412  
9 ml 431 412



RAL 9010  
reinweiß

400 ml 332 413  
9 ml 431 413

## Grundierung



weiß matt

400 ml 332 601  
9 ml 431 601

## Heizkörperlack



RAL 9016  
verkehrsweiß  
seidenglänzend

400 ml 332 610  
9 ml 431 610

Verzinkter  
Stahl,  
Aluminium und  
NE-Metalle sind  
mit **belton free**  
**Grundierung**  
vorzubehandeln.

# Inspiration

belton free vereint Umweltbewusstsein und Qualität in einem Produkt. belton free ist innen und außen einsetzbar. Der Kreativität und Gestaltungsvielfalt sind keine Grenzen gesetzt.







# Richtig sprühen!



Die ideale Arbeitstemperatur liegt bei ungefähr +20 °C. Vermeiden Sie direkte Sonneneinstrahlung und Zugluft.



Entfernen Sie die Sprühsicherung, indem Sie zuerst den Sprühkopf abnehmen. Fahren Sie mit einem Schraubenzieher zwischen Lasche und Sicherungsring. Hebeln Sie mit einer Abwärtsbewegung die Sicherung sanft heraus. Werfen Sie die Sprühsicherung nicht weg.



Setzen Sie einen der zwei Sprühköpfe mit einer leichten Drehbewegung wieder auf die Lackspraydose. Schütteln Sie diese gründlich für 1 Minute, so dass sich die Farbpigmente gleichmäßig verteilen.



Bevor Sie das eigentliche Objekt lackieren, testen Sie Farbe und Verträglichkeit des Lacksprays auf einem Testobjekt. Bitte beachten Sie, dass alle zu lackierenden Oberflächen sauber, trocken und fettfrei sein müssen.

## Wichtig:

Zwischen den Spritzgängen bzw. bei längeren Pausen den Lack mit einem feuchten Tuch vom Sprühkopf abwischen, um das Verkleben des Sprühkopfes zu vermeiden.



Halten Sie die Dose senkrecht und sprühen Sie dann mit einem Sprühabstand von 10 - 20 cm im Kreuzgang mehrere dünne, nebelnde Schichten. Beginnen Sie dabei immer außerhalb des Objekts. Nach ca. 5 - 10 Minuten gleichmäßig deckend endlackieren.



Nach ca. 60 Minuten ist Ihr lackiertes Objekt staubtrocken, nach 24 Stunden montagefest und sowohl innen als auch außen UV- und wetterbeständig.



Je nach Bedarf und Untergrund können Sie Ihr Lackierobjekt danach noch mit einem belton free Klarlack überlackieren. So erzielen Sie perfekte Lackierungsergebnisse und schonen dabei die Umwelt.

## Hinweise:


Die im nassen Zustand zunächst etwas wellig wirkende Oberfläche glättet sich beim Trocknen zu einer gleichmäßigen, glatten, einwandfreien Lackoberfläche.

**Nicht erschrecken!** Hin und wieder kann es zu leichten Schaumbildungen kommen. Dies ist kein Produktmangel. Bei sachgemäßer Lackierung (in dünnen, gleichmäßigen Schichten) wird mit belton free AQUACOLOURS ein einwandfreies Lackierungsergebnis erzielt.

# belton®

## free

-  [instagram.com/belton\\_lackspray](https://www.instagram.com/belton_lackspray)
-  [pinterest.com/beltonlackspray](https://www.pinterest.com/beltonlackspray)
-  [facebook.de/beltonlackspray](https://www.facebook.de/beltonlackspray)
-  [youtube.com/kwasnybelton](https://www.youtube.com/kwasnybelton)



**belton ist eine Marke der  
Peter Kwasny GmbH**

Heilbronner Str. 96  
D-74831 Gundelsheim

Tel. 0 62 69 / 95-0  
Fax 0 62 69 / 95 80

[info@kwasny.de](mailto:info@kwasny.de)  
[www.kwasny.com](http://www.kwasny.com)