

belton®

*Das neue,
wasserbasierende*

belton
perfect!



Jetzt wird es elegant

belton perfect ist schon immer die richtige Wahl, wenn es um anwenderfreundliches und ergebnissicheres Lackieren geht. Mit der neuen Design-Farbtonserie werden dekorative Lackierprojekte jetzt noch stylicher und passen hervorragend zu den beliebtesten Trend-Wandfarben.



- ✓ Hochpigmentiertes Design-Lackspray
- ✓ Feinst gemahlene Pigmente für höchste Farbintensität und perfekte Deckkraft
- ✓ Smooth-Spray-Technology garantiert feinste Zerstäubung, samtigen Verlauf und makellose Oberflächen
- ✓ Wasserbasierend, geruchsneutral und für Kinderspielzeug geeignet
- ✓ Schnelle Trocknung und höchste Ergiebigkeit
- ✓ Witterungs- und UV-beständig, für innen und außen
- ✓ Perfekte Lackiererergebnisse in eleganter, seidenmatter Optik



Gestalte deinen
Wohlfühlort



Kommen dir die belton perfect Farbtöne bekannt vor? Das ist kein Zufall. Auf Basis ausgewählter Trend-Wandfarben ist die belton perfect Farbtonserie entstanden, sodass du deine liebsten Deko-Objekte jetzt auch passend zur Wandfarbe umgestalten kannst. Moderner Look auf Knopfdruck - ganz ohne Neukauf und Stilbruch!



Deine perfekten Farbtöne




Moon grey
400 ml: 328 301
150 ml: 328 401



Dust grey
400 ml: 328 302
150 ml: 328 402




Desert sand
400 ml: 328 303
150 ml: 328 403



Mineral blue
400 ml: 328 304
150 ml: 328 404




Cashmere brown
400 ml: 328 305
150 ml: 328 405




Smooth terracotta
400 ml: 328 306
150 ml: 328 406




Flamingo rosé
400 ml: 328 307
150 ml: 328 407



Cosy velvet
400 ml: 328 308
150 ml: 328 408



Lavendel flower
400 ml: 328 309
150 ml: 328 409




Waterfall blue
400 ml: 328 310
150 ml: 328 410



Jade green
400 ml: 328 311
150 ml: 328 411



Forest green
400 ml: 328 312
150 ml: 328 412




Deep black
400 ml: 328 313
150 ml: 328 413




Elegant white
400 ml: 328 314
150 ml: 328 414



Silver metal
400 ml: 328 315
150 ml: 328 415



Gold metal
400 ml: 328 316
150 ml: 328 416



Copper metal
400 ml: 328 317
150 ml: 328 417



Transparent
150 ml: 328 418

- > Alle Farbtöne in seidenmatt
- > Doseninhalt je 400 ml und 150 ml
- > Abgebildete Farbmuster sind aus druck-technischen Gründen nicht farbverbindlich!

So wird dein Projekt perfect!

Vor jedem Sprühlackieren gibt es allgemeine Sicherheits-, Verarbeitungs- und Lagerungshinweise. Diese findest du auf jedem belton Lack-spray-Etikett. Bitte beachte diese beim Sprühen von allen Grundierungen, Farb- und Spezial-lacken, um ein erfolgreiches Lacksprayprojekt zu garantieren. Folgende Tipps und Tricks helfen dabei, zu einem perfekten Ergebnis zu kommen.

Vorbereitung



Persönliche Schutzausrüstung Handschuhe, Schutzmaske und Schutzbrille tragen.



Lackierobjekt muss sauber, trocken und fettfrei sein. Holz und Altanstriche anschleifen und wenn nötig Rost entfernen.



Ideale Arbeitstemperatur 20-25°C. Direkte Sonneneinstrahlung und Wind vermeiden.



Nach Abnahme der Dosenkappe ist die weiße Ventilschutzkappe mit einem Schraubenzieher zu entfernen.

Lackieren



Dose 1 Minute gründlich schütteln, sodass sich die Farbpigmente des Lackes gleichmäßig vermischen.



Dose beim Sprühlackieren senkrecht halten. Durch Probe-sprühen Verträglichkeit und Farbton prüfen. Auf ein gleichmäßiges Lackiertempo und gleichen Sprühabstand achten.



Der richtige Sprühabstand beträgt 15-25 cm. Immer außerhalb des Lackierobjektes mit dem Lackieren beginnen, um Überbeschichtungen zu vermeiden.



In mehreren gleichmäßigen dünnen Schichten lackieren, z.B. erst horizontal dann vertikal. Einen dünnen Spritzgang vorlackieren, nach 3-5 Minuten in mehreren dünnen Schichten endlackieren.



In gut durchlüfteten Räumen oder im Freien lackieren.

Nachbereitung



Nach Gebrauch Dose umdrehen und Ventil leersprühen.

Folge uns und bleibe inspiriert

belton ist die Marke für dekoratives und kreatives Sprühlackieren. In unserem breiten Produktspektrum findest du für jeden Anwendungsfall das richtige Lackspray.



Willst du noch mehr Tipps und Tricks zum Sprühlackieren oder bist du auf der Suche nach neuen Ideen und Inspirationen? Dann besuche uns auf unseren Social Media Kanälen und tauche ein in die kreative Welt des Sprühlackierens.

Follow us on:

 [instagram.com/belton_lackspray](https://www.instagram.com/belton_lackspray)

 [pinterest.com/beltonlackspray](https://www.pinterest.com/beltonlackspray)

 [facebook.de/beltonlackspray](https://www.facebook.de/beltonlackspray)

 [youtube.com/kwasnybelton](https://www.youtube.com/kwasnybelton)



belton®



belton ist eine Marke der
Peter Kwasny GmbH

Heilbronner Str. 96
74831 Gundelsheim

Tel. 0 62 69 / 95-0
Fax 0 62 69 / 95 80

info@kwasny.de
www.kwasny.com

